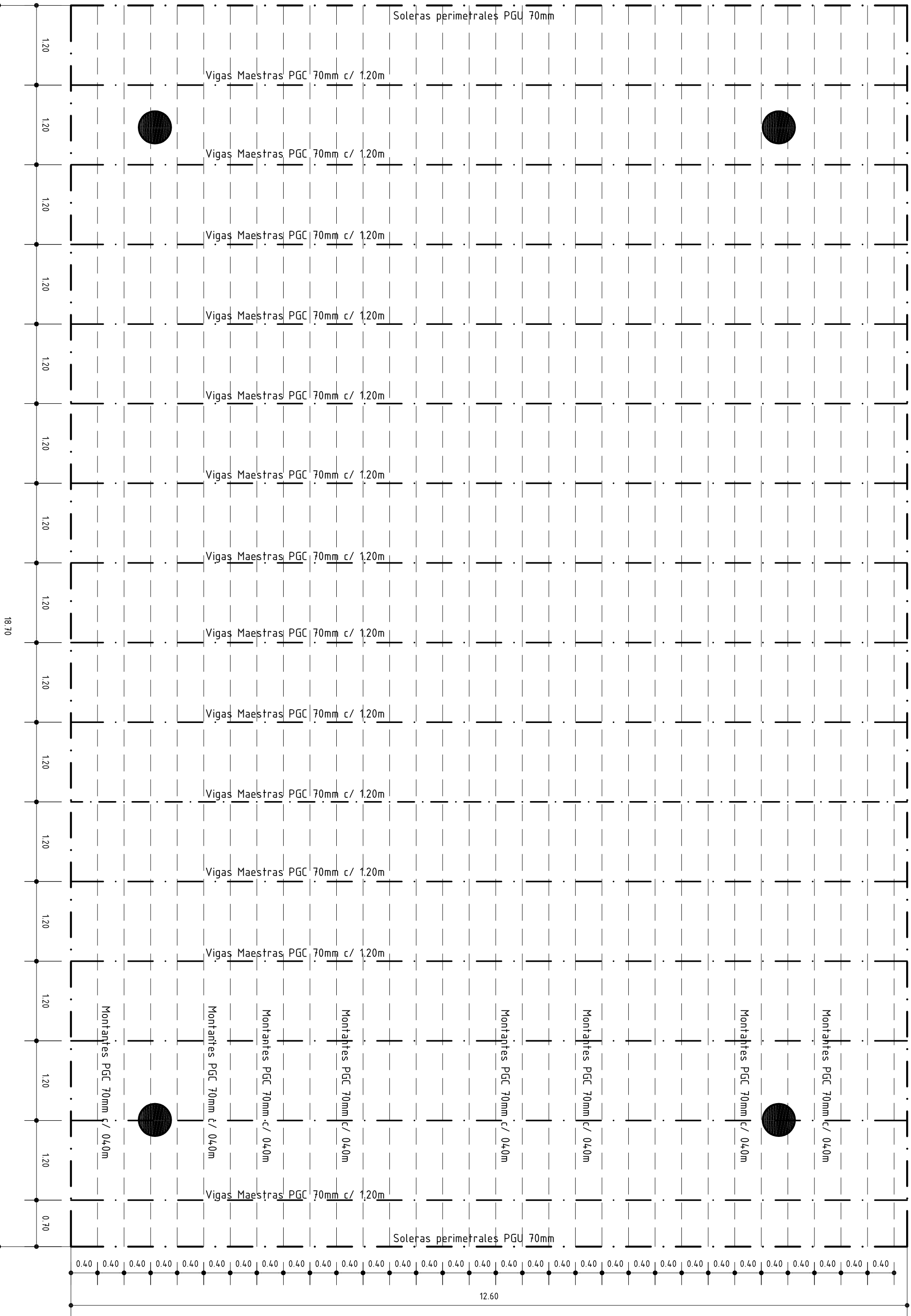
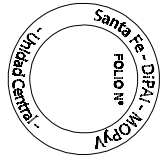


PLANTA DE CIELORASO PLACAS CEMENTICIAS ALERO DE EGRESO  
Esc. 1:50



PLANTA DE ESTRUCTURA CIELORASO PLACAS CEMENTICIAS ALERO DE EGRESO  
Esc. 1:50



**DIPAI**  
Dirección Provincial de Ingeniería y Proyectos  
Sub Dirección de Proyectos  
San Martín 2385  
Calle Arco Solo 2º Piso  
0342 45712394/47973500/4791  
dipai@riwebiz.com.ar

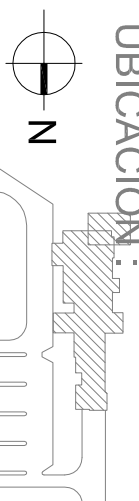
DIRECTOR PROVINCIAL: Arq. Walter J. Picli

SUBDIRECTOR PROVINCIAL: Arq. Gonzalo García

SUBDIRECTOR de PROYECTOS: Arq. Ricardo Palma

PROYECTO: **D.I.P.A.I.**  
DIRECCIÓN PROVINCIAL DE ARQUITECTURA E INGENIERÍA

**OBRA:** REPARACION ALEROS DE INGRESO Y EGRESO  
**AEROPUERTO SAUCE VIEJO**  
Santa Fe - DPTO. La Capital



**UBICACIÓN:**  
RUBRO: **ARQUITECTURA**

**PLANO:**  
PLANTA DE CIELORASO ALEROS EGRESO

**NIVEL:**  
±0.00 N.P.I.T

**ESCALA:**  
1:50

**NOTA:**  
Todas las medidas se verificaron en obra.  
**PLANO Nº**

A03